

ごみを減らそう大作戦!!!

【買い物編】

「マイバッグ」を持参して、買い物袋ゼロ!

買い物をしたときに袋はもらえますが、どうせいっぱいあってもごみになるだけ。
マイバッグを持参して、無駄になる袋をもらわないようにしましょう。



買い物が少ないときは、シールで!

これでOKね!



店のシール

手に持てる量の買い物だったら、袋に入れてもらわないでシールで済ませましょう。

ごみを賢く減らしましょう!! ① ごみ減量術【中級編】


～エコ商品・アイデアグッズを利用して～

●猫のトイレ用砂




固めるタイプではなく、トイレに流せるタイプの砂にすれば、ごみにならずに済みます。

●充電式電池



充電式でも1000回以上くりかえし使える充電電池を使うようにすれば、無駄な電池の廃棄をせずに済みます。

●ガス抜き専用グッズ



ごみが減るというわけではありませんが、ガス抜き専用グッズがあれば、危険なガス抜きを簡単に済ませられます。

※商品の入手方法については、最寄りの役場やホームセンターにてお訊ねください。

不要な包装は断ろう!


お店によっては、商品の包みのほか、包装紙に包んだり箱詰めにしたりの場合があります。
贈答品などでない場合は、「簡易包装で」と、ひとつつけ加えましょう。



おまけはいらない。

おまけはいらないわ…。

おまけ



おまけ



プリンやコンビ弁当の箸は、自宅にあるものを利用できます。子どもにあげる小さなオモチャやビールのミニ容器などは、使わないことが多いので、必要のないものはもらわないようにしましょう。

詰め替え商品を徹底利用!

洗剤の容器は、かさばるものです。シャンプーや調味料など詰め替え商品が多種多様にありますので利用しましょう。



詰め替え用ならこんなにコンパクト!